

REPORTE SEMANAL DE LA ACTIVIDAD DEL VOLCÁN UBINAS

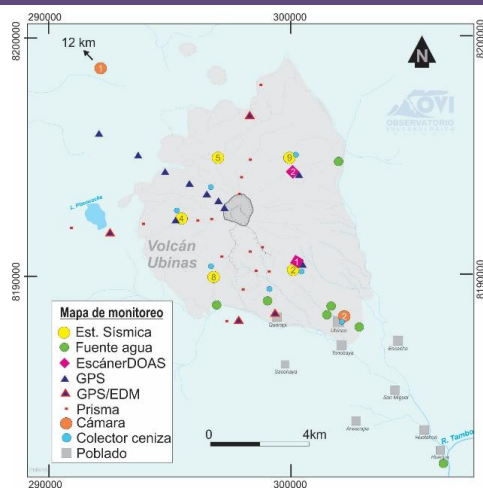
RSUBN-08-2019/DGAR-INGEMMET Semanal: del 18 al 24 de febrero del 2019

IMAGEN DE MONITOREO VISUAL EN TIEMPO REAL

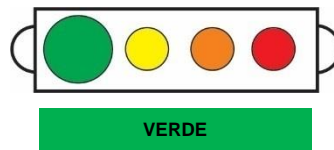
Volcán Ubinas/OVI-INGEMMET 18/02/2019 13:02:03



RED DE MONITOREO EN TIEMPO REAL



NIVEL DE ALERTA



CONCLUSIONES

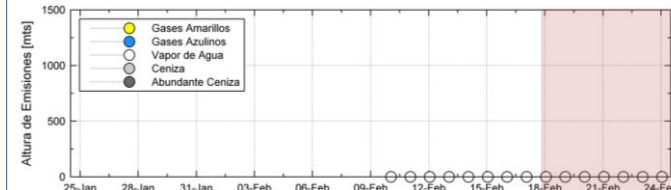
- Se observaron emisiones leves de gases color azulino, los que alcanzaron una altura máxima de 600 metros sobre el cráter.
- El flujo del gas volcánico (SO_2) registró el 22 de febrero un valor máximo de 840 toneladas/día, valor considerado como moderado.
- El volcán no presentó cambios estructurales significativos.
- Hay posibilidad de ocurrencia de lahares.

En general, el volcán Ubinas, presenta síntomas de actividad en niveles bajos, típicos de un volcán activo.

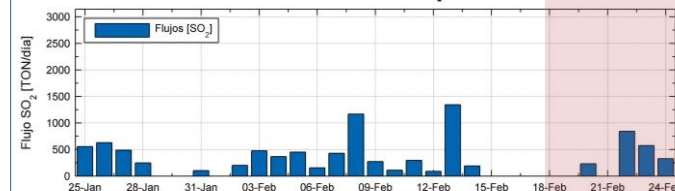
RECOMENDACIONES

- Informarse permanentemente mediante los reportes emitidos por INGEMMET.
- Implementar acciones de prevención y mitigación ante un incremento de la actividad volcánica.
- Revisar el mapa de peligros por erupción volcánica del Ubinas.

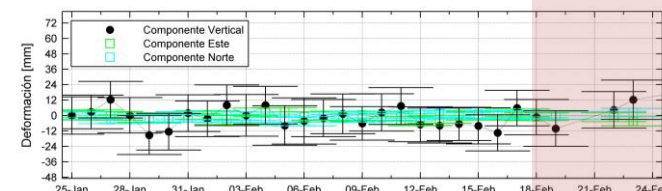
ALTURA EMISIONES



EMISIÓN DE SO_2



DEFORMACIÓN



ACTIVIDAD SÍSMICA

