

REPORTE SEMANAL DE LA ACTIVIDAD DEL VOLCÁN UBINAS

RSUBN-16-2019/DGAR-INGEMMET Semanal: del 15 al 21 de abril del 2019

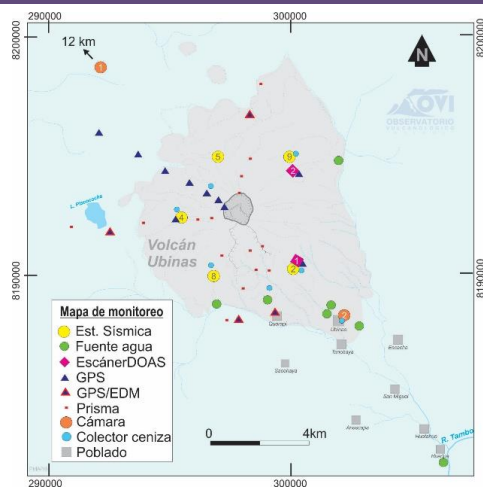
IMAGEN DE MONITOREO VISUAL EN TIEMPO REAL

Volcan Ubinas / OVI - INGEMMET Sat 20 Apr 06:25:04 -05 2019

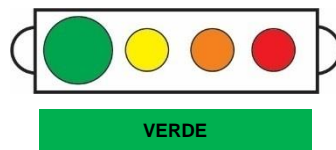


SECTOR ENERGÍA Y MINAS
INGEMMET
INSTITUTO GEOLÓGICO, MINERO Y METALÚRGICO

RED DE MONITOREO EN TIEMPO REAL



NIVEL DE ALERTA



CONCLUSIONES

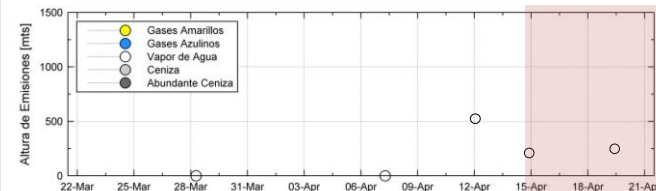
- Se observaron emisiones leves de gases color blanco, los que alcanzaron una altura máxima de 200 metros sobre el cráter con dirección suroeste.
- El flujo del gas volcánico (SO_2) registró el 18 de abril un valor máximo de 850 toneladas/día, valor considerado como moderado.
- El volcán no presentó cambios estructurales significativos.

En general, el volcán Ubinas, presenta síntomas de actividad en niveles bajos, típicos de un volcán activo.

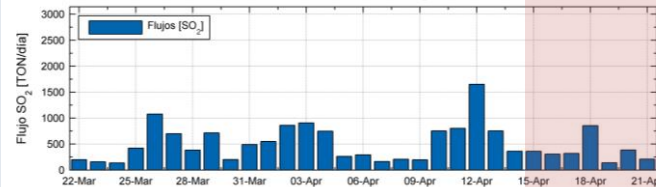
RECOMENDACIONES

- Informarse permanentemente mediante los reportes emitidos por INGEMMET.
- Implementar acciones de prevención y mitigación ante un incremento de la actividad volcánica.
- Revisar el mapa de peligros por erupción volcánica del Ubinas.

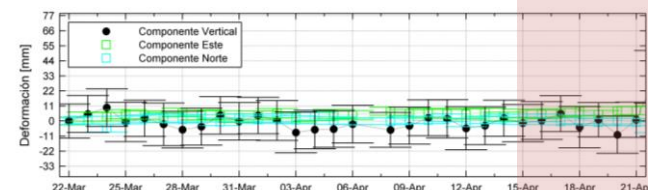
ALTURA EMISIONES



EMISIÓN DE SO_2



DEFORMACIÓN



ACTIVIDAD SÍSMICA

