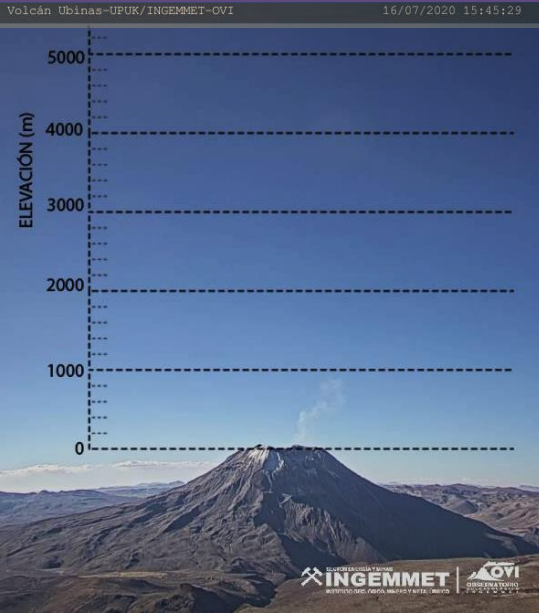


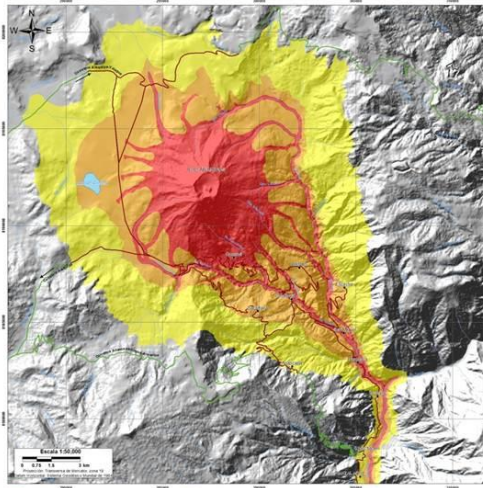
REPORTE SEMANAL DE LA ACTIVIDAD DEL VOLCÁN UBINAS

RSUBN-29-2020/DGAR-INGEMMET Semanal: del 13 al 19 de julio del 2020

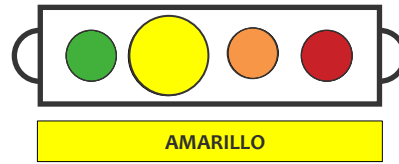
IMAGEN DE MONITOREO VISUAL TIEMPO REAL



MAPA DE PELIGROS



NIVEL DE ALERTA



CONCLUSIONES

Se observaron emisiones leves de color blanco, que alcanzaron los 1000 m.

El flujo del gas volcánico (SO_2), registró, un valor máximo de 500 toneladas/día.

Se registró en promedio un sismo VT por día, asociado al fracturamiento de rocas y un sismo LP por día, asociado al movimiento de fluidos.

No se evidencia deformación volcánica.

La actividad del volcán Ubinas se mantiene en niveles bajos.

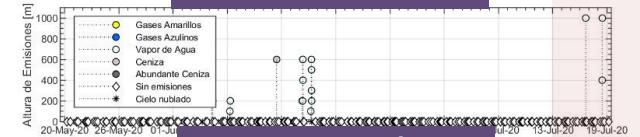
RECOMENDACIONES

- Mantener el nivel de alerta de actividad en amarillo.
- Informarse permanentemente de la actividad volcánica.
- Seguir las recomendaciones de las autoridades.

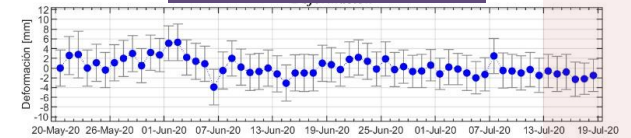
ACTIVIDAD SÍSMICA



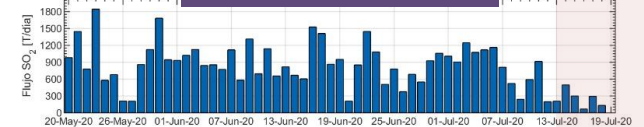
ALTURA EMISIONES



DEFORMACIÓN



FLUJO de SO_2



CONCENTRACIÓN de SO_2 y CO_2

