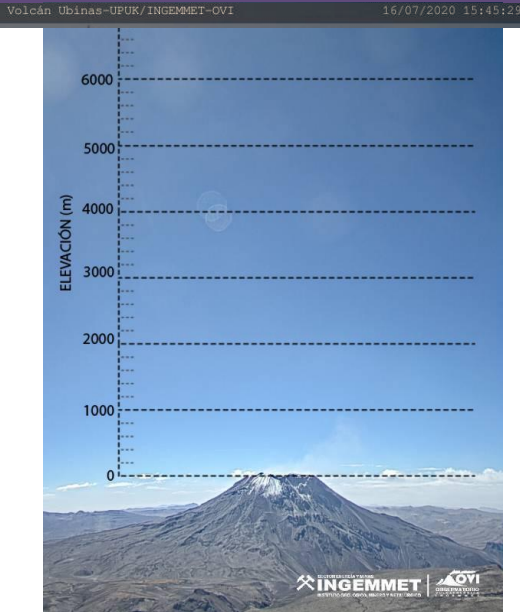


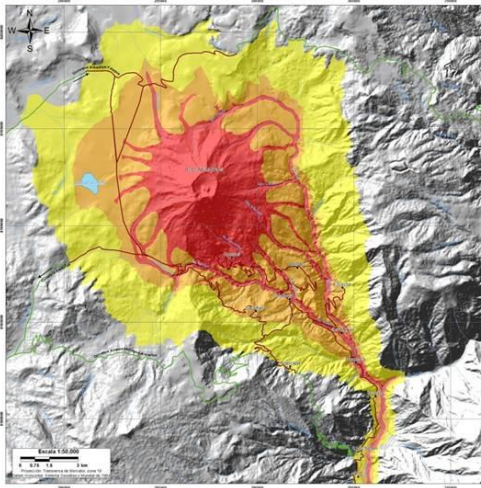
# REPORTE SEMANAL DE LA ACTIVIDAD DEL VOLCÁN UBINAS

RSUBN-30-2020/DGAR-INGEMMET Semanal: del 20 al 26 de julio del 2020

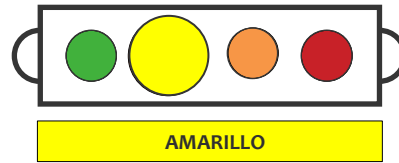
## IMAGEN DE MONITOREO VISUAL TIEMPO REAL



## MAPA DE PELIGROS



## NIVEL DE ALERTA



## CONCLUSIONES

Se observaron emisiones leves de color blanco, que alcanzaron los 1000 m.

El flujo del gas volcánico ( $\text{SO}_2$ ), registró, un valor máximo de 1200 toneladas/día.

Se registró en promedio un sismo VT por día, asociado al fracturamiento de rocas y un sismo LP por día, asociado al movimiento de fluidos.

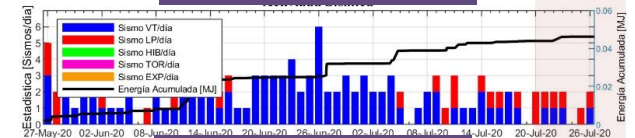
No se evidencia deformación volcánica.

***La actividad del volcán Ubinas se mantiene en niveles bajos.***


## RECOMENDACIONES

- Mantener el nivel de alerta de actividad en amarillo.
- Informarse permanentemente de la actividad volcánica.
- Seguir las recomendaciones de las autoridades.

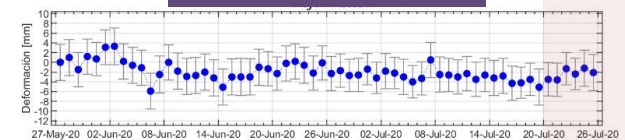
## ACTIVIDAD SÍSMICA



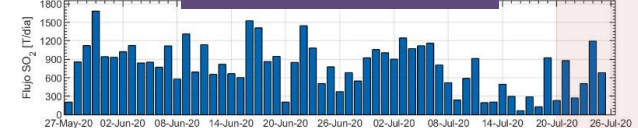
## ALTURA EMISIONES



## DEFORMACIÓN



## FLUJO de $\text{SO}_2$



## CONCENTRACIÓN de $\text{SO}_2$ y $\text{CO}_2$

