

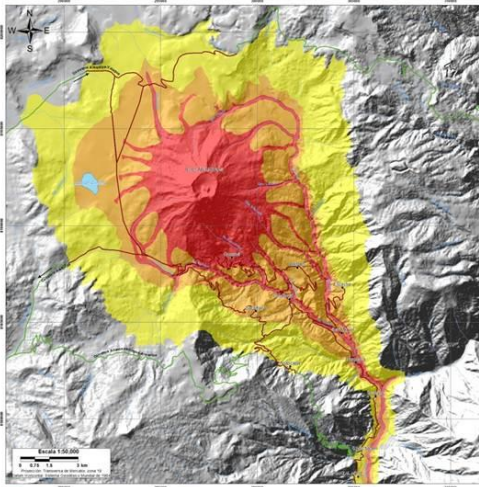
# REPORTE SEMANAL DE LA ACTIVIDAD DEL VOLCÁN UBINAS

RSUBN-48-2020/DGAR-INGEMMET Semanal: del 23 al 29 de noviembre del 2020

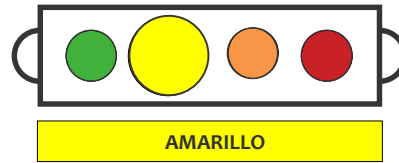
## IMAGEN DE MONITOREO VISUAL TIEMPO REAL



## MAPA DE PELIGROS



## NIVEL DE ALERTA



## CONCLUSIONES

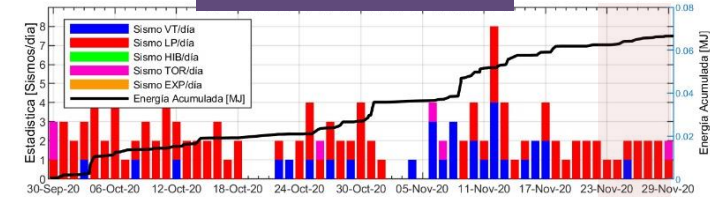
- No se observaron emisiones fumarólicas.
- El flujo del gas volcánico ( $\text{SO}_2$ ), registró, un valor máximo de 500 toneladas/día.
- Se registraron en promedio 2 sismos LP por día, asociados al movimiento de fluidos y esporádicamente un sismo VT y un sismo TOR, asociados al fracturamiento de rocas y dinamismo en el sistema hidrotermal respectivamente.
- No se evidenció deformación volcánica.

**La actividad del volcán Ubinas se mantiene en niveles bajos.**

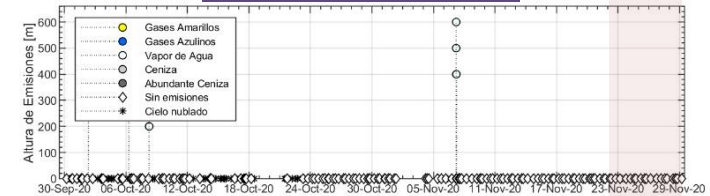
## RECOMENDACIONES

- Mantener el nivel de alerta de actividad en amarillo.
- Informarse permanentemente de la actividad volcánica.
- Seguir las recomendaciones de las autoridades.

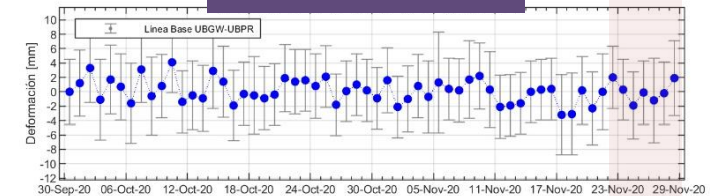
## ACTIVIDAD SÍSMICA



## ALTURA EMISIONES



## DEFORMACIÓN



## FLUJO de $\text{SO}_2$

